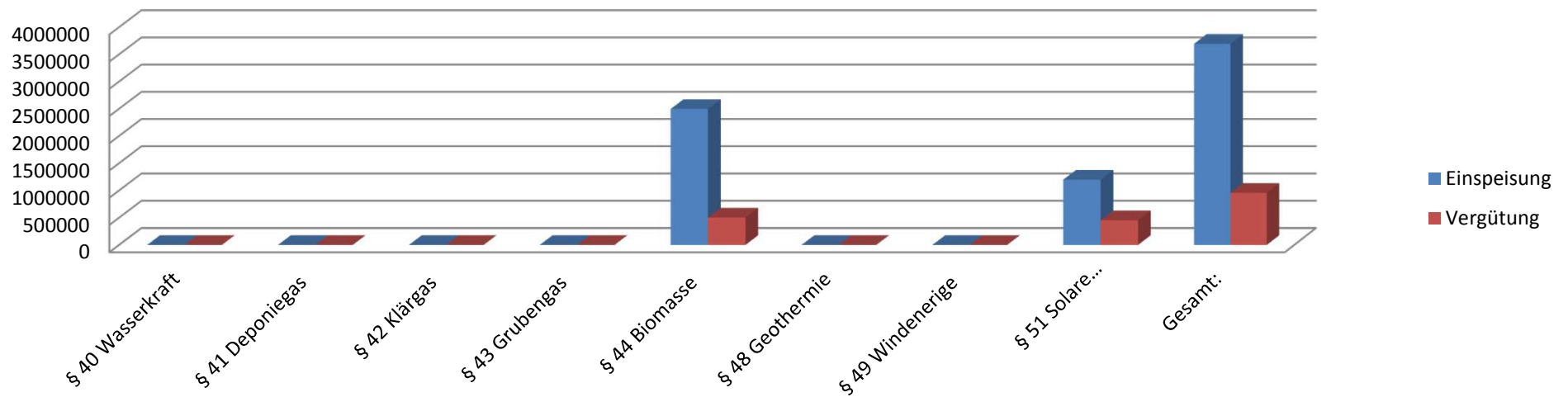


EEG-Einspeisung und EEG-Vergütung 2014

Anlage 1a

	Einspeisung [kWh]	Vergütung [EUR]
§ 40 Wasserkraft	0	0
§ 41 Deponiegas	0	0
§ 42 Klärgas	0	0
§ 43 Grubengas	0	0
§ 44 Biomasse	2.495.311	502.095,58
§ 48 Geothermie	0	0
§ 49 Windenergie	0	0
§ 51 Solare Strahlungsenergie	1.197.214	451.913,34
Gesamt:	3.692.525	954.008,92

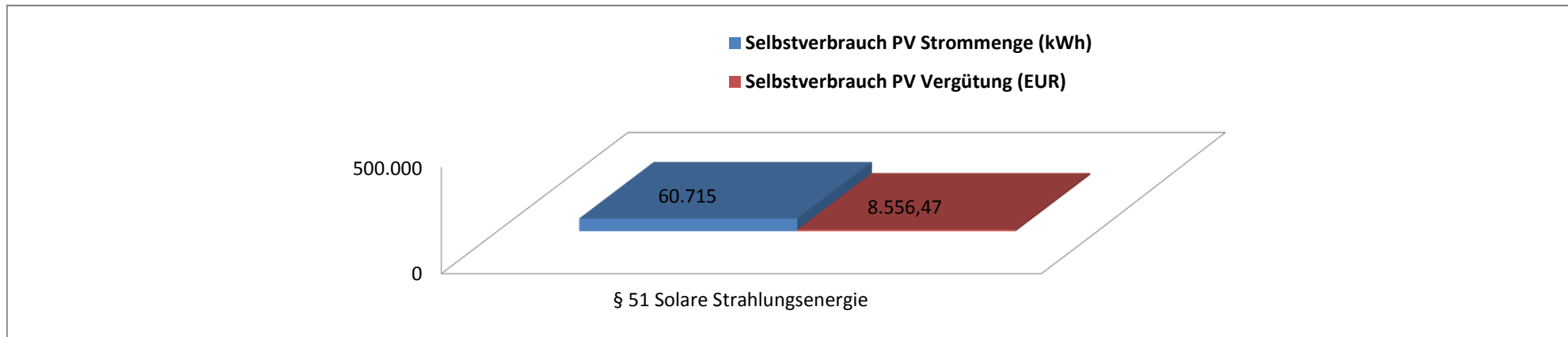
EEG-Einspeisung und EEG-Vergütung 2014



EEG-Selbstverbrauch PV 2014

Anlage 1b

	Selbstverbrauch PV Strommenge (kWh)	Selbstverbrauch PV Vergütung (EUR)
§ 51 Solare Strahlungsenergie	60.715	8.556,47
Gesamt:	60.715	8.556,47



Förderung der Flexibilität nach § 33i EEG 2012 / § 54 EEG 2014

Anlage 1c

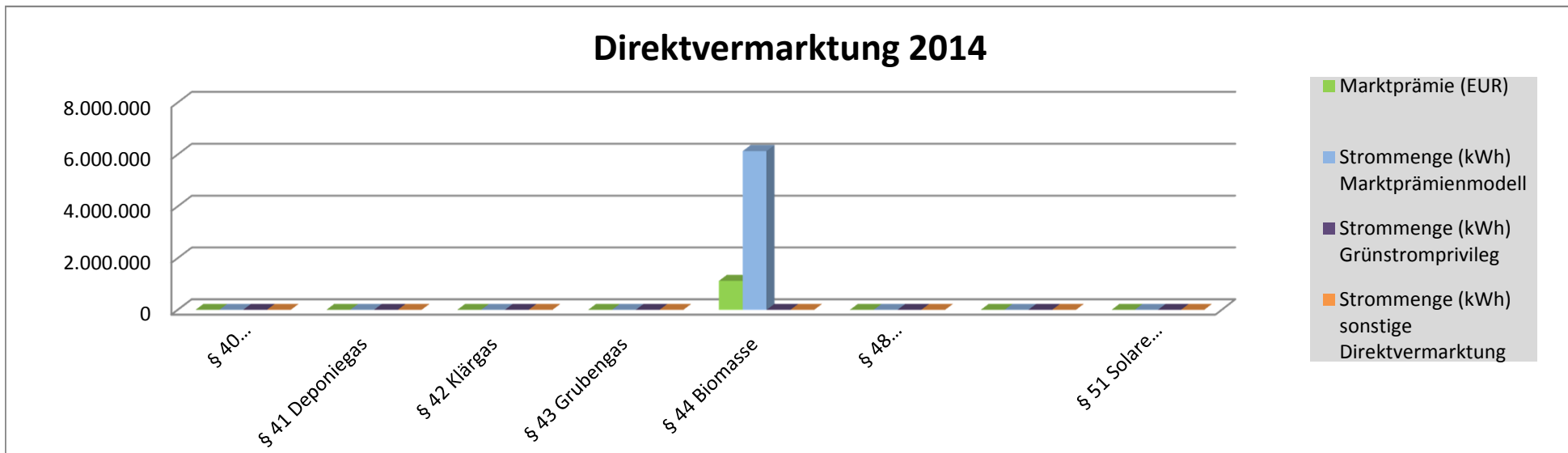
	Förderung (EUR)
Flexibilitätszuschlag und Flexibilitätsprämie	19.878,70

EEG-Einspeisung und EEG-Vergütung 2014

Anlage 1d

	Marktprämie nach §33g EEG 2012 / § 34 EEG 2014 (EUR)
§ 40 Wasserkraft	0
§ 41 Deponiegas	0
§ 42 Klärgas	0
§ 43 Grubengas	0
§ 44 Biomasse	1.123.323,28
§ 48 Geothermie	0
§ 49 Windenergie	0
§ 51 Solare Strahlungsenergie	0,00
Gesamt:	1.123.323,28

Strommenge (kWh) Marktprämi- modell	Strommenge (kWh) Grünstrom- privileg	Strommenge (kWh) sonstige Direktvermarktung
0	0	0
0	0	0
0	0	0
0	0	0
6.132.833	0	0
0	0	0
0	0	0
0	0	0
6.132.833	0	0

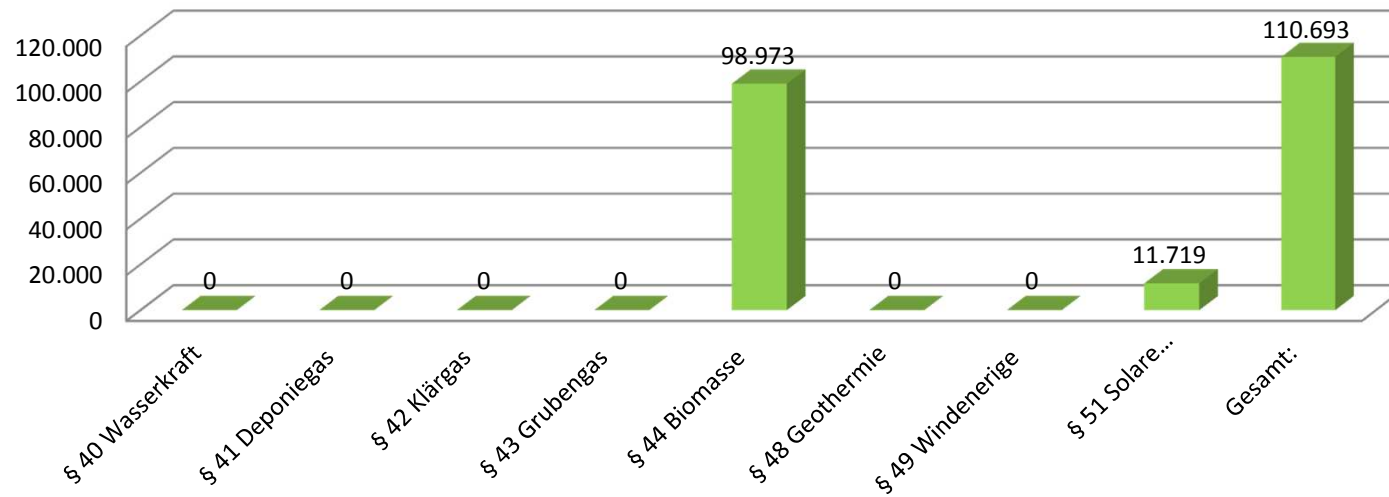


Vermiedene Netzentgelte 2014

Anlage 1e

	vermiedene Netzentgelte (EUR)
§ 40 Wasserkraft	0
§ 41 Deponiegas	0
§ 42 Klärgas	0
§ 43 Grubengas	0
§ 44 Biomasse	98.973,36
§ 48 Geothermie	0
§ 49 Windenergie	0
§ 51 Solare Strahlungsenergie	11.719,49
Gesamt:	110.692,85

Vermiedene Netzentgelte 2014



EEG-Anlagenanzahl mit installierter Leistung 2014

Anlage 2

	Anzahl EEG-Anlagen [Stück]	installierte EEG-Leistung [kW]
§ 40 Wasserkraft	0	0
§ 41 Deponiegas	0	0
§ 42 Klärgas	0	0
§ 43 Grubengas	0	0
§ 44 Biomasse	2	1.425
§ 48 Geothermie	0	0
§ 49 Windenergie	0	0
§ 51 Solare Strahlungsenergie	101	1.519
Gesamt:	103	2.944

Anlage 2 Anlagenstatistik

